


		Laboratorio de Análisis Foliar y de Suelos <b>SUELOS</b>	
Plantación:	Muestra No:		
Municipio:	Departamento:		
Lote:	Profundidad (cm):		
Edad del cultivo:	Hectáreas:		
Material de siembra:			
Fecha de muestreo:			
Código LAFS:			


		Laboratorio de Análisis Foliar y de Suelos <b>SUELOS</b>	
Plantación:	Muestra No:		
Municipio:	Departamento:		
Lote:	Profundidad (cm):		
Edad del cultivo:	Hectáreas:		
Material de siembra:			
Fecha de muestreo:			
Código LAFS:			


		Laboratorio de Análisis Foliar y de Suelos <b>SUELOS</b>	
Plantación:	Muestra No:		
Municipio:	Departamento:		
Lote:	Profundidad (cm):		
Edad del cultivo:	Hectáreas:		
Material de siembra:			
Fecha de muestreo:			
Código LAFS:			

		Laboratorio de Análisis Foliar y de Suelos <b>SUELOS</b>	
Plantación:	Muestra No:		
Municipio:	Departamento:		
Lote:	Profundidad (cm):		
Edad del cultivo:	Hectáreas:		
Material de siembra:			
Fecha de muestreo:			
Código LAFS:			

		Laboratorio de Análisis Foliar y de Suelos <b>SUELOS</b>	
Plantación:	Muestra No:		
Municipio:	Departamento:		
Lote:	Profundidad (cm):		
Edad del cultivo:	Hectáreas:		
Material de siembra:			
Fecha de muestreo:			
Código LAFS:			

		Laboratorio de Análisis Foliar y de Suelos <b>SUELOS</b>	
Plantación:	Muestra No:		
Municipio:	Departamento:		
Lote:	Profundidad (cm):		
Edad del cultivo:	Hectáreas:		
Material de siembra:			
Fecha de muestreo:			
Código LAFS:			

		Laboratorio de Análisis Foliar y de Suelos <b>SUELOS</b>	
Plantación:	Muestra No:		
Municipio:	Departamento:		
Lote:	Profundidad (cm):		
Edad del cultivo:	Hectáreas:		
Material de siembra:			
Fecha de muestreo:			
Código LAFS:			

		Laboratorio de Análisis Foliar y de Suelos <b>SUELOS</b>	
Plantación:	Muestra No:		
Municipio:	Departamento:		
Lote:	Profundidad (cm):		
Edad del cultivo:	Hectáreas:		
Material de siembra:			
Fecha de muestreo:			
Código LAFS:			